



# ***El mantenimiento de una casa***

***Un juego básico  
de herramientas***

# El mantenimiento de una casa:


## Un juego básico de herramientas

---

Usted necesitará algunas herramientas básicas para hacer reparaciones sencillas en su hogar. Puede comprar un juego completo de herramientas o comprar de una en una, a medida que las necesite. Puede comprar herramientas nuevas o usadas o puede pedir las prestadas o rentar las que necesite.


### 1. Martillo de uña o de orejas (*claw hammer*)

También llamado martillo de carpintero o para clavos. Úselo para sacar clavos o puntillas. Para reparaciones caseras se recomienda un martillo de 16 onzas.




### 2. Desarmador de cabeza plana (*flat-headed screwdriver*)

Úselo para atornillar y destornillar tornillos de cabeza plana (una hendidura recta)



### 3. Desarmador o destornillador estrella (*Phillips head screwdriver*)

Úselo para atornillar y destornillar tornillos con cabeza estrella (una hendidura en forma de +)




### 4. Alicates (*pliers*)

Úselos para agarrar y hacer girar. Tenga cuidado ya que las puntas del alicate pueden dañar superficies lisas. También los puede usar para cortar alambre.



### 5. Llave inglesa ajustable (*adjustable wrench*)

Úsela para darle vuelta a tuercas y tornillos. Las puntas lisas no dañarán los accesorios brillantes.



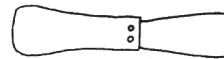
### 6. Cuchillo multiusos (*utility knife*)

Úselo para cortar plástico, láminas para el piso, cartón, etc. Tiene cuchillas filosas que se pueden reemplazar.



### 7. Cuchillo espátula (*putty knife*)

Úselo para reparar agujeros en la pared.



### 8. Cinta de acero para medir (*steel tape*)

Úsela para medir distancias de hasta 12 pies.



### 9. Taladro de mano\* (*hand drill*)


Úselo para hacer agujeros de menos de ¼ de pulgada de diámetro. Funciona como un batidor de huevos.

\* También hay taladros eléctricos o inalámbricos.



### 10. Desatascador, bomba o sopapa para el inodoro

Úsela para destapar sifones o inodoros obstruidos.



---

**El mantenimiento de una casa: Un juego básico de herramientas**

Si lee cuidadosamente las instrucciones y practica, aprenderá a hacer reparaciones sencillas en su hogar.

Esta información fue adaptada de publicaciones preparadas por la Universidad Estatal de Iowa. Encontrará las publicaciones de la Extensión Cooperativa de esta universidad en la red, <http://www.extension.iastate.edu/pubs/>

## ***Esta publicación es parte de la serie El mantenimiento de una casa que incluye:***

---

### **Mantenimiento del interior del hogar**

Recomendaciones sobre el mantenimiento preventivo del hogar

Un juego básico de herramientas

La selección y uso de productos de limpieza para el hogar

Descubra los secretos para almacenar apropiadamente

### **Calefacción**

Cuidado del horno o caldera de calefacción

Cuidado de la chimenea del techo y de la chimenea dentro del hogar

### **Acondicionador de aire**

Los enfriadores por evaporación

Acondicionadores de aire

Ventiladores de techo

### **Plomería**

El arreglo de desagües de lavabos obstruidos

Cómo destapar un inodoro obstruido

Cómo reparar una llave de agua que gotea

### **Sistemas eléctricos**

Cómo restaurar un interruptor de circuito

Cómo reemplazar un fusible

### **Electrodomésticos**

Cómo comprar un electrodoméstico que use eficientemente la energía

Cómo escoger un calentador de agua

### **Mantenimiento**

Cuidado y limpieza del lavaplatos eléctrico o lavavajillas

Cuidado y limpieza de la secadora

Cuidado y limpieza del congelador

Cuidado y limpieza de los trituradores de desperdicios de comida

La limpieza y cuidado de la estufa y horno

Cuidado del refrigerador

Cuidado y limpieza de electrodomésticos pequeños

Cuidado y limpieza de la lavadora

### **Pisos**

Al comprar una alfombra nueva

Cuidado y limpieza de las alfombras

Cuidado y limpieza de pisos de madera

Cuidado y limpieza de los pisos de losetas o azulejo

Limpieza y cuidado de los pisos de vinilo

### **Paredes**

La selección y aplicación de pintura

Selección y limpieza del papel decorativo de pared

Cómo reparar paredes

### **Muebles**

Amoblando su primer hogar: Color y diseño

Cómo seleccionar telas para el hogar

## **Mantenimiento del exterior del hogar**

### **Exterior de la vivienda**

Cimientos, sótanos y jardines

Paredes exteriores, ventanas y puertas

### **Techo**

Una guía acerca de los tejados

El mantenimiento del tejado

### **Jardín y cuidado del césped**

Conservación de agua en los jardines: Principios de la Xerojardinería

Cómo regar el césped

## **La seguridad en el hogar**

Haga de su hogar un lugar seguro para sus niños

¿Está su hogar a salvo de incendios?

Prevención de incendios: Las alarmas contra incendios salvan vidas

Alarmas para detectar el monóxido de carbono

¿Están sus hijos a salvo de venenos?

Protección contra robos

---

## **El mantenimiento de una casa: Un juego básico de herramientas**

---

## **Conservación**

Proteja su hogar de la intemperie: Use el calafateo y los burletes

Consejos prácticos para ahorrar dinero y proteger el planeta

Cómo evitar fugas de aire alrededor de las ventanas

Calefacción y aire acondicionado que aprovechan al máximo la energía

Consejos para economizar agua en el interior del hogar

Recomendaciones para ahorrar agua en el exterior de la viviendas

## **Cuestiones ambientales**

Los edificios verdes o sostenibles

Reduzca, reuse y recicle: Alternativas para el manejo de desechos

Cómo crear un centro de reciclaje en su hogar

Aire saludable en el interior de los hogares de Nuevo México

Desperdicios caseros peligrosos

Sustancias peligrosas en el hogar: Alternativas que relativamente tienen pocos efectos tóxicos

El gas radón

## **Control de plagas**

Control de las cucarachas

Insectos del Suroeste

## **Cómo facilitar la vida en el hogar**

Haga cambios a su hogar para disfrutarlo por años

Pérdida de la vista y del oído

Problemas con el tacto y destreza manual

Problemas cognoscitivos

Impedimentos relacionados con la movilidad

---

Patrocinado por la ciudad de Las Cruces y la Universidad Estatal de Nuevo México. Financiado por el Departamento de Vivienda y Desarrollo Urbana de EE.UU. La Universidad Estatal de Nuevo Mexico (NMSU) acata las pautas de acción afirmativa y de oportunidad equitativa en el empleo y en la educación. Este proyecto es una colaboración entre NMSU y el Departamento de Agricultura de los Estados Unidos. © 2005, el Consejo de Regentes de la Universidad Estatal de Nuevo México.



**El mantenimiento de una casa: Un juego básico de herramientas**